

El método para

elegir bien **tu ordenador** ***sin errores***

Guía práctica para saber qué comprar
según tu caso *sin perder dinero*



***Decide en minutos lo que otros tardan
horas en entender***

Guía rápida | Sin tecnicismos | Aplicable desde hoy

El método para elegir bien tu ordenador sin errores

Elegir un ordenador parece fácil... hasta que te equivocas.

- Y pasa más de lo que crees:

- 👉 Compras algo que no necesitas
- 👉 Se te queda corto en meses
- 👉 O pagas de más sin sentido

El problema no es la falta de opciones, es no saber cómo decidir.

- Esta guía es simple:

En pocos minutos sabrás exactamente qué ordenador necesitas sin dudas y sin perder dinero.

PASO 1 — PARA QUÉ LO VAS A USAR

👉 Ejercicio (hazlo ahora)

- Marca solo una opción:

- Uso básico (internet, vídeos, tareas simples)
 - Trabajo online (negocio, herramientas, multitarea)
 - Uso intensivo (edición, IA, contenido pesado)
-

- Si dudas:

- Si usas muchas pestañas → trabajo online
- Si usas IA o edición → intensivo




PASO 2 — PRESUPUESTO REAL

Ejercicio

- Elige una:

- Menos de 600€
 - Entre 600€ y 1000€
 - Más de 1000€
-

- Regla clave:

-  Comprar lo más barato → error
 -  Pagar de más → innecesario
 -  Compra según uso, no por precio
-

PASO 3 — DECISIÓN DIRECTA

- No necesitas saber de tecnología. Solo encajar tu caso con esto:

Uso básico

 Compra:

- 8GB RAM
 - SSD
 - portátil simple
-

Trabajo online

 Compra:

- 16GB RAM
- procesador equilibrado
- portátil fluido

● **Uso intensivo**

👉 **Compra:**

- 16–32GB RAM
 - procesador potente
-
-

📄 **PASO 4 — ERRORES QUE DEBES EVITAR**

- Aquí es donde la mayoría falla:

- ✗ Comprar solo por precio
- ✗ Elegir sin saber para qué lo vas a usar
- ✗ Pensar que “más caro = mejor para ti”
- ✗ No pensar en el uso real

👉 Si evitas esto, ya estás por delante del 90%

📄 **PASO 5 — DECISIÓN FINAL**

👉 **Ejercicio final**

- Completa esto:

Uso → _____

Presupuesto → _____

👉 Tu compra debe ser:





👉 Si no puedes rellenarlo → no estás listo para comprar

El siguiente paso

Ya sabes qué necesitas.

Ahora toca elegir un modelo concreto sin perder tiempo ni equivocarte.

- He preparado una selección con los mejores ordenadores según cada caso:

-  Uso básico → [Ver opciones recomendadas](#)
-  Trabajo online → [Ver mejores portátiles para trabajar](#)
-  Presupuesto ajustado → [Ver opciones por menos de 500€](#)
-  Presupuesto mínimo → [Ver opciones por menos de 300€](#)

No pierdas tiempo comparando: aquí tienes opciones que funcionan.

Esto es exactamente lo que yo usaría si tuviera que comprar hoy.